


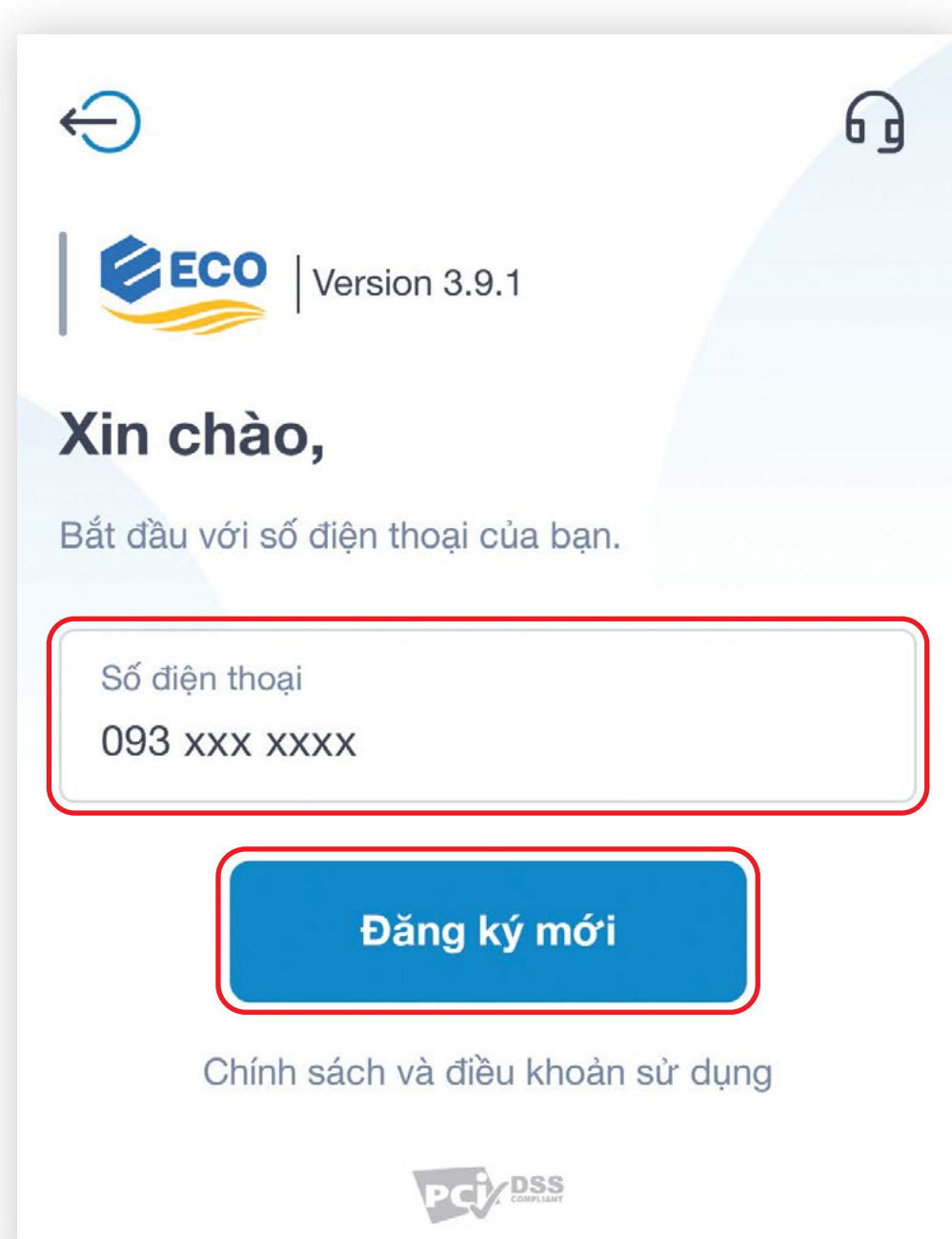
GIỚI THIỆU VAY ĐƠN GIẢN CHỈ TRONG 3 BƯỚC

Hướng dẫn Điểm bán giới thiệu vay

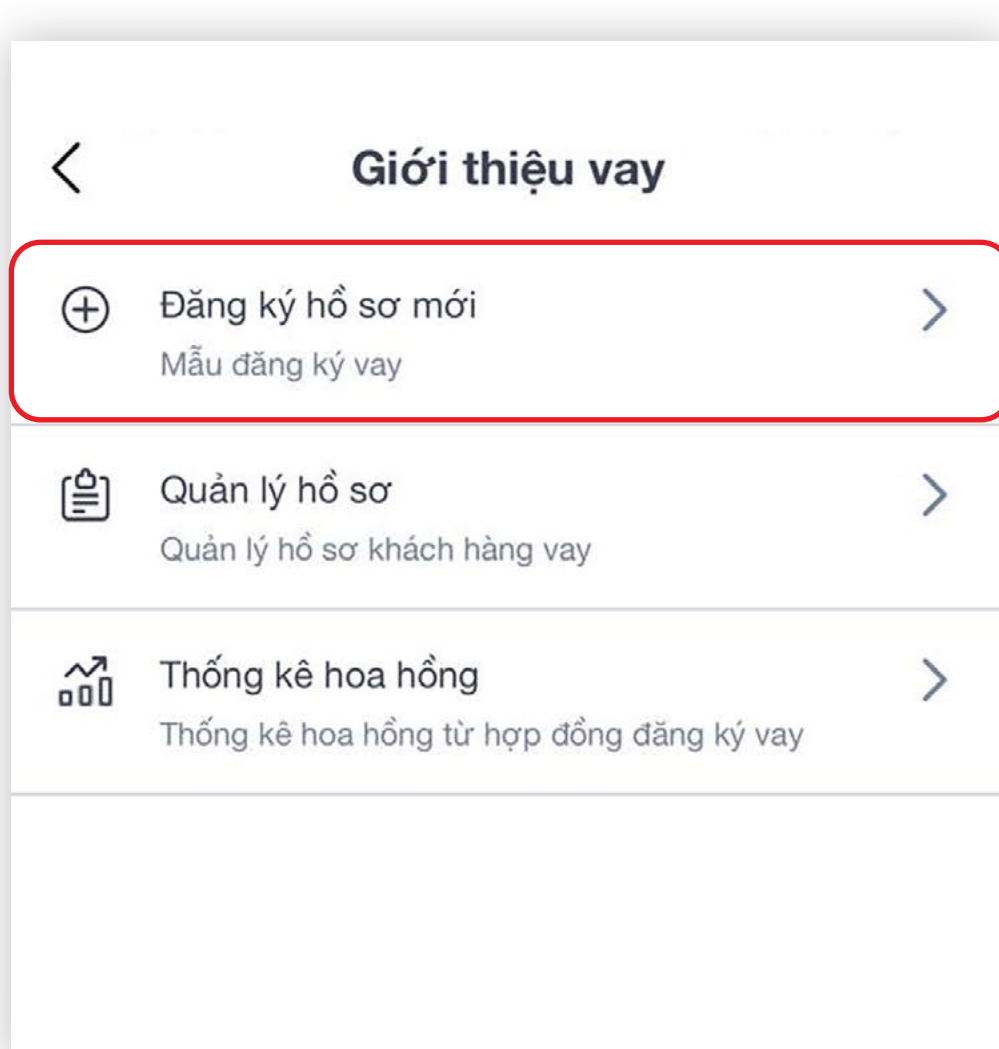
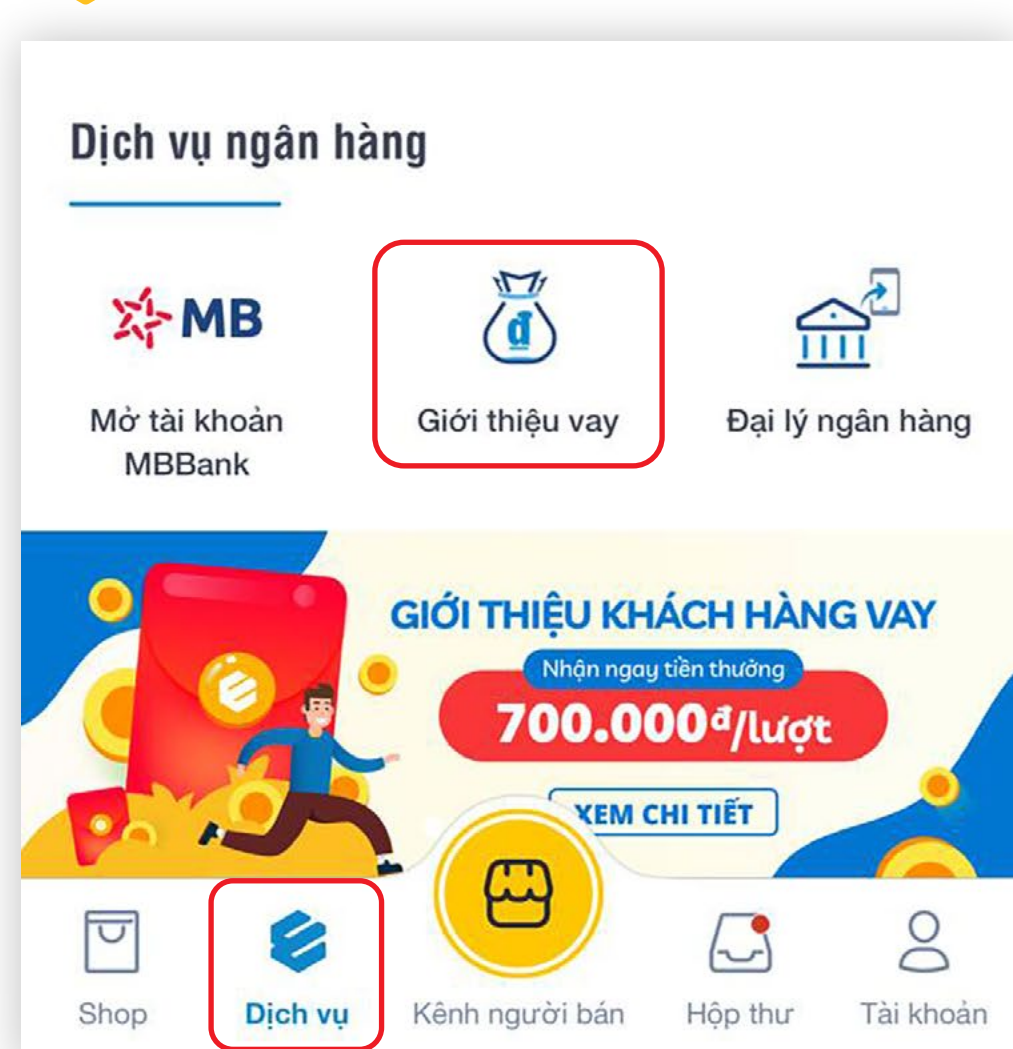
1 Tải ứng dụng **ECO Merchant** trên CH Play hoặc App Store




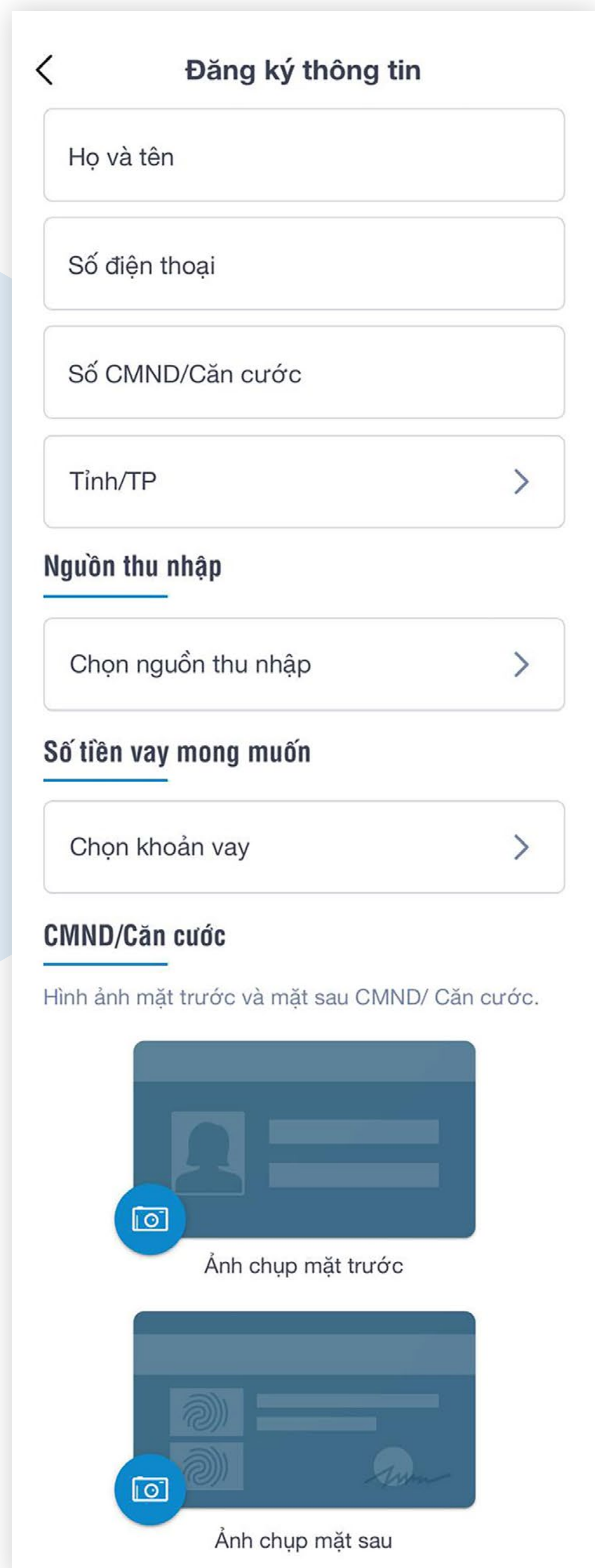
2 Đăng ký tài khoản



3 Tại trang Dịch vụ, mục Dịch vụ ngân hàng, chọn **Giới thiệu vay** và **Đăng ký hồ sơ mới**



4a Nhập thông tin hợp lệ của Khách hàng (người cần vay), nhấn vào  để chụp ảnh CMND / Thẻ căn cước công dân. Khách hàng cần cung cấp **đúng số điện thoại** để nhân viên tư vấn có thể liên hệ nhanh nhất.



4b Nhấn chọn những chứng từ mà Khách hàng có thể cung cấp để tăng tỷ lệ duyệt hồ sơ. Ở ô **Mã tham chiếu**, anh/chị nhập thông tin **số điện thoại của người đã giới thiệu chương trình này cho anh/chị, hoặc bỏ qua** nếu anh/chị biết đến chương trình từ nguồn khác. Bấm **Đăng ký** để hoàn tất.



Điểm bán có thể chủ động theo dõi tình trạng hồ sơ vay bằng cách Mở ứng dụng ECO Merchant và chọn **Quản lý hồ sơ**. Sau khi nhận thông tin hồ sơ, đội ngũ tư vấn tài chính chuyên nghiệp sẽ nhanh chóng liên hệ tư vấn cho khách hàng vay.