



HƯỚNG DẪN

**Nạp tiền vào ví & Rút tiền
về thẻ liên kết trên
ứng dụng ECO Merchant**

finviet

1 > Nạp tiền vào ví ECO

A Nạp tiền vào ví từ thẻ đã liên kết

Bước 1:

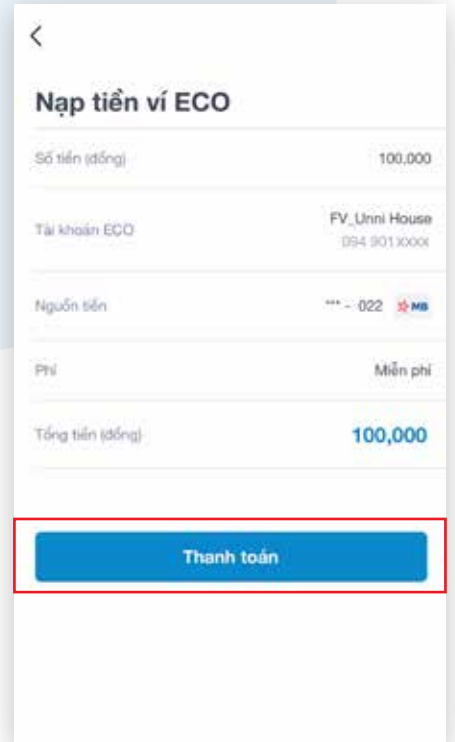
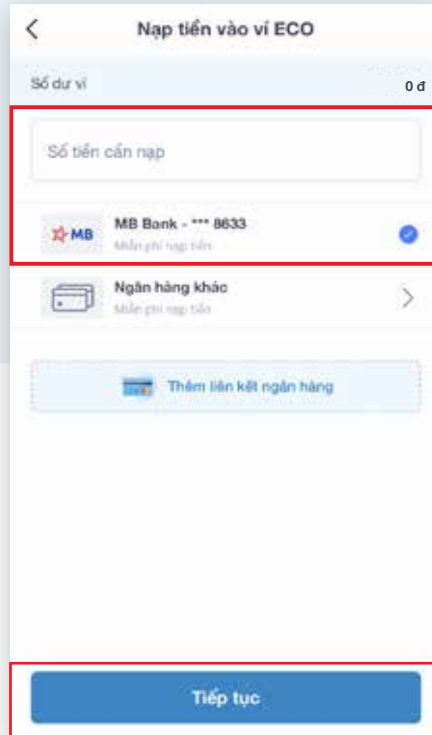
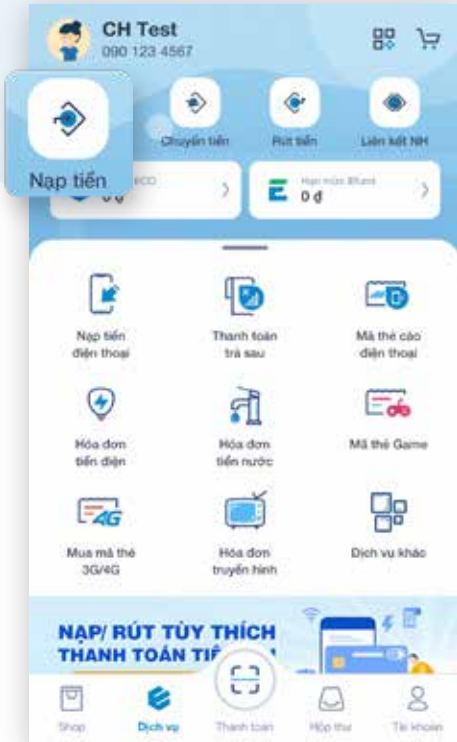
Chọn biểu tượng "Nạp tiền"

Bước 2:

Nhập số tiền & chọn nguồn tiền cần nạp. Bấm "Tiếp tục"

Bước 3:

Kiểm tra thông tin Bấm "Thanh toán"

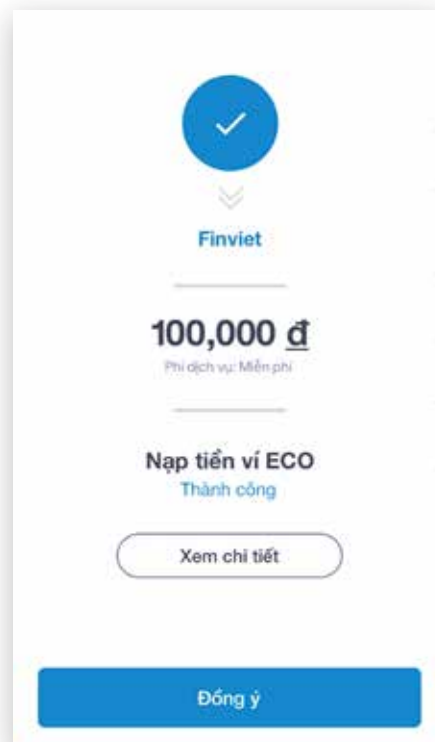
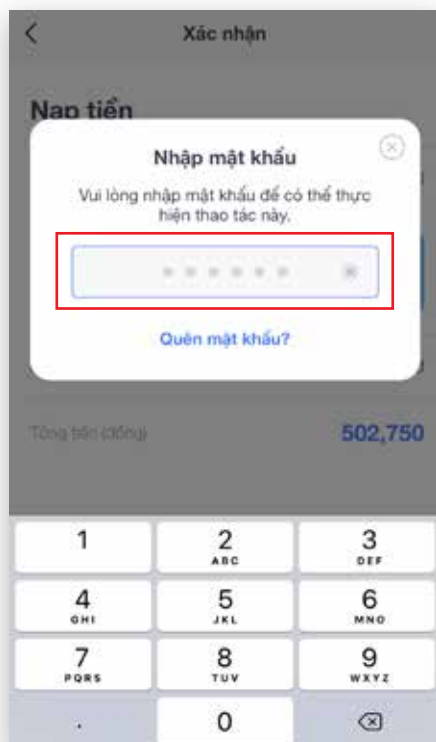


Bước 4:

Nhập mật khẩu giao dịch

Bước 5:

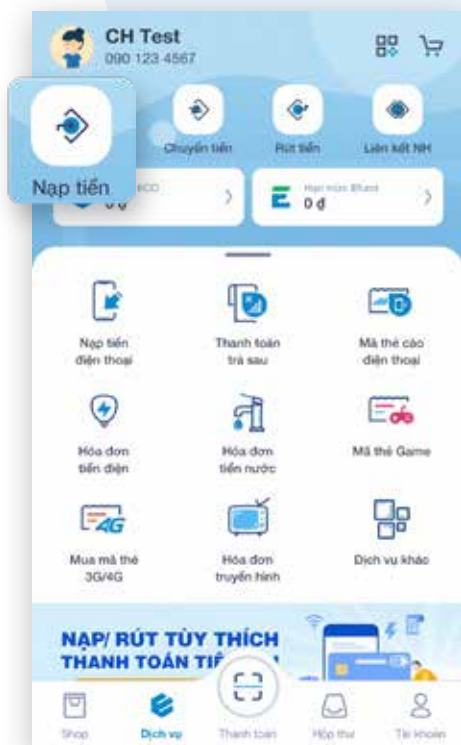
Thông báo nạp tiền thành công



B Nạp tiền vào ví từ ngân hàng nội địa

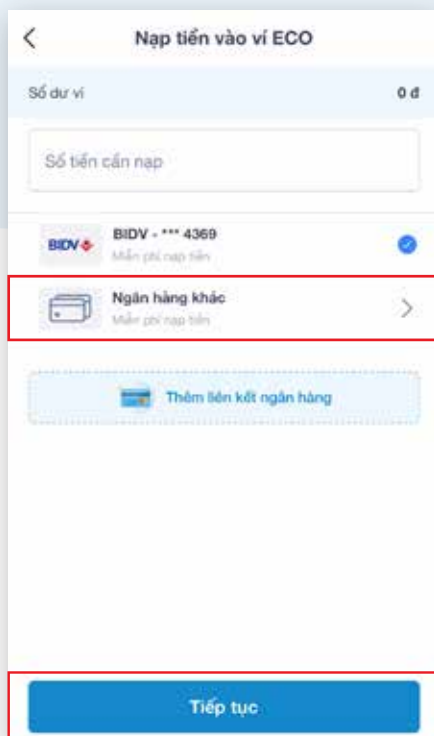
Bước 1:

Chọn biểu tượng "Nạp tiền"




Bước 2:

Nhập số tiền & chọn "Ngân hàng khác". Bấm "Tiếp tục"



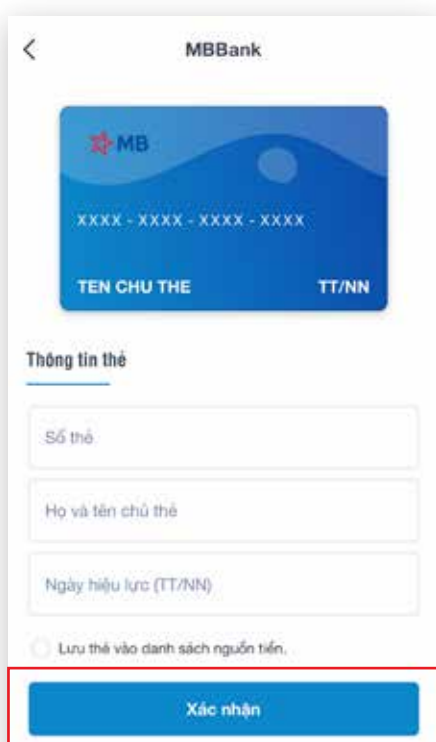
Bước 3:

Chọn ngân hàng để nạp



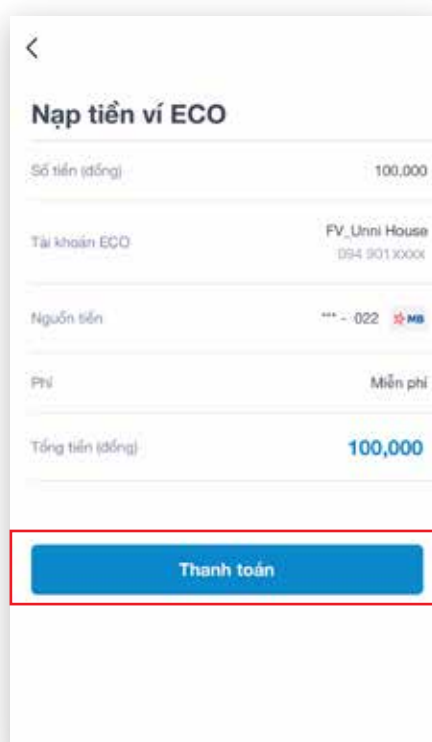
Bước 4:

Nhập thông tin tài khoản
Bấm "Xác nhận"



Bước 5:

Kiểm tra thông tin
Bấm "Thanh toán"



Bước 6:

Nhập mã xác thực (OTP)



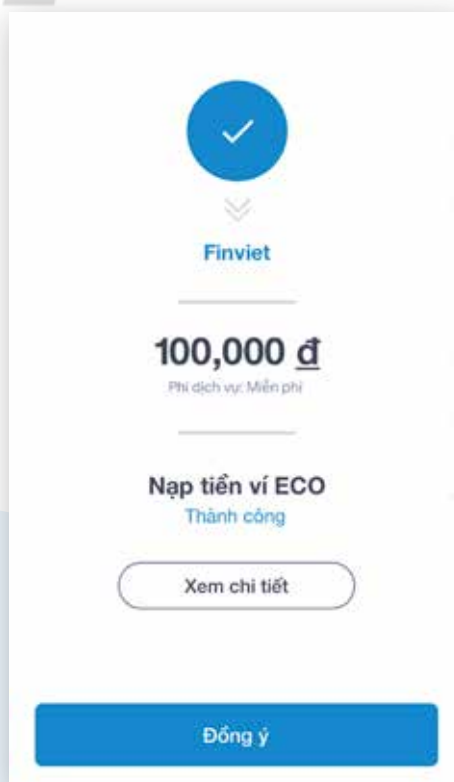
Bước 7:

Giao dịch thành công. Chọn "Đóng" để về màn hình chính



Bước 8:

Thông báo nạp tiền thành công



2 > Rút tiền về thẻ liên kết

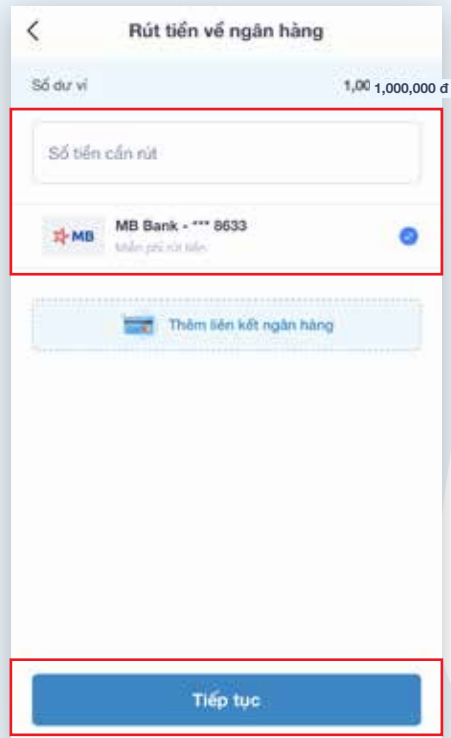
Bước 1:

Chọn biểu tượng "Rút tiền"



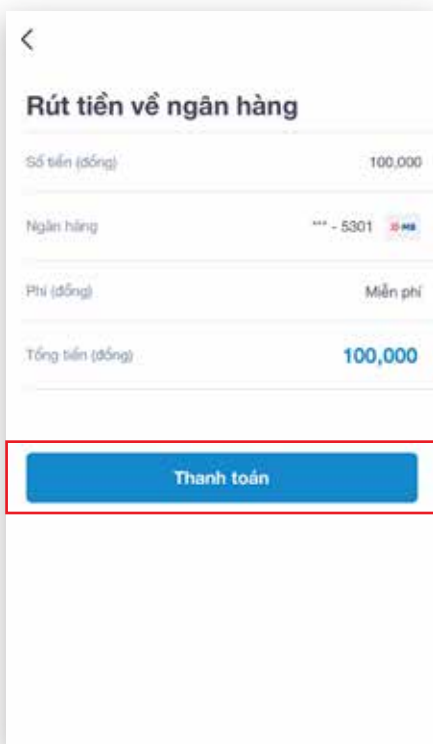
Bước 2:

Nhập số tiền & chọn ngân hàng cần rút. Bấm "Tiếp tục"



Bước 3:

Kiểm tra thông tin
Bấm "Thanh toán"



Bước 4:

Nhập mật khẩu giao dịch



Bước 5:

Giao dịch rút tiền thành công

