



HƯỚNG DẪN

**Xác thực tài khoản ví
trên ứng dụng ECO Merchant**

finviet

1 Xác thực tài khoản ví

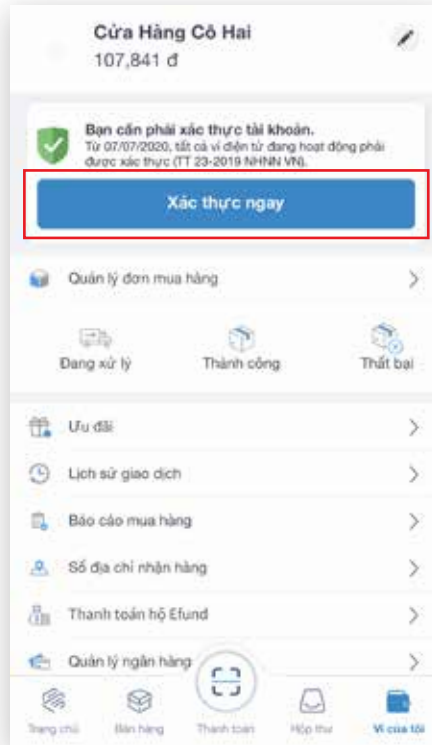
Bước 1:

Chọn "Tài khoản" dưới góc phải màn hình



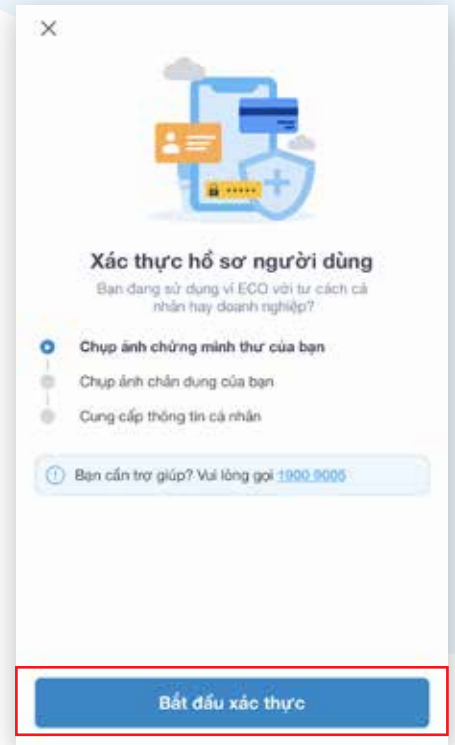
Bước 2:

Chọn "Xác thực ngay"



Bước 3:

Chọn "Bắt đầu xác thực"



Bước 4:

Điền thông tin & chụp ảnh chứng minh thư. Nhấn "Tiếp tục"



Bước 5:

Chụp ảnh chân dung



Bước 6:

Điền đầy đủ thông tin cá nhân. Chọn "Cá nhân" & bấm "Hoàn thành"



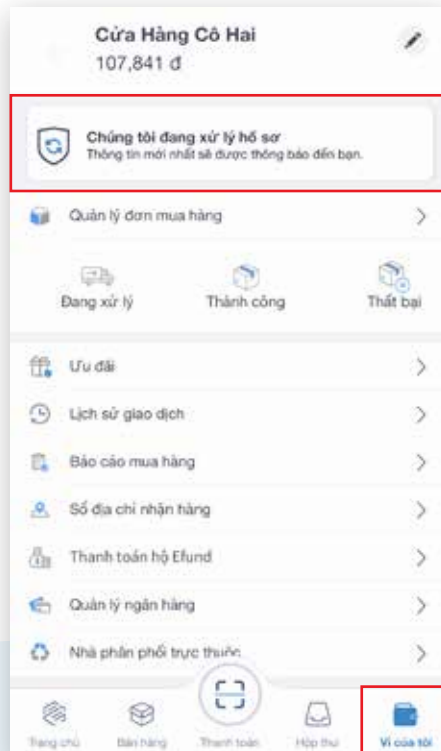
Bước 7:

Gửi hồ sơ thành công
Nhấn "OK"



Bước 8:

Theo dõi trạng thái xử lý hồ sơ
qua thông báo hoặc chọn mục
"Ví của tôi"



Bước 9:

Xác thực tài khoản thành công

